



Thuế thành phố Hà Nội

TÀI LIỆU

HƯỚNG DẪN VỀ CHÍNH SÁCH THUẾ VÀ THỦ TỤC THUẾ

ĐỐI VỚI HỘ, CÁ NHÂN KINH DOANH



Chính sách
thuế



Thủ tục
thuế



Hộ, cá nhân
kinh doanh



Đúng quy định
– Dễ thực hiện

Mục lục

Phần I: Hướng dẫn về chính sách

1. Chính sách thuế đối với hộ, cá nhân kinh doanh có doanh thu năm từ 1 tỷ đồng trở xuống.
2. Chính sách thuế đối với hộ, cá nhân kinh doanh có doanh thu năm trên 1 tỷ đồng đến 3 tỷ đồng.
3. Chính sách thuế đối với hộ, cá nhân kinh doanh có doanh thu năm trên 3 tỷ đồng.
4. Chính sách thuế đối với hộ, cá nhân kinh doanh có doanh thu trên nền tảng số.
5. Chính sách thuế đối với hộ, cá nhân kinh doanh có doanh thu từ hoạt động cho thuê bất động sản.
6. Quy định về áp dụng biện pháp cưỡng chế nợ bằng tạm hoãn xuất cảnh

Phần II: Chuyển đổi số đối với Hộ, cá nhân kinh doanh

1. eTax mobile - Trợ lý thuế số cho hộ, cá nhân kinh doanh
2. Hướng dẫn cài đặt và đăng nhập ứng dụng eTax mobile
3. Hướng dẫn cập nhật thông tin đăng ký thuế đồng bộ với cơ sở dữ liệu quốc gia về dân cư
4. Hướng dẫn liên kết ngân hàng trên eTax mobile
5. Hướng dẫn đăng ký/thay đổi thông tin sử dụng hóa đơn điện tử bằng sinh trắc học và xác thực điện tử (Phần 1: Đối tượng và điều kiện áp dụng).
6. Hướng dẫn đăng ký/thay đổi thông tin sử dụng hóa đơn điện tử bằng sinh trắc học và xác thực điện tử (Phần 2: Các bước thực hiện trên eTax mobile)
7. Video hướng dẫn về quy định và các thao tác thực hiện



PHẦN I

HƯỚNG DẪN VỀ CHÍNH SÁCH





DOANH THU NĂM TỪ 1 TỶ ĐỒNG TRỞ XUỐNG

HỘ KINH DOANH CẦN BIẾT GÌ?

Thuế Thành phố Hà Nội



Trường hợp Hộ kinh doanh của bạn có Doanh thu năm từ 1 tỷ đồng trở xuống thì đây là những điều bắt buộc bạn phải biết!



1 VỀ NGHĨA VỤ THUẾ

Không phải nộp thuế giá trị gia tăng (GTGT) và thuế thu nhập cá nhân (TNCN).



2 VỀ KÊ KHAI THUẾ

- Chỉ cần nộp thông báo doanh thu qua Mẫu 01/TKN-CNKD chậm nhất vào ngày **31 tháng 01** của năm sau.
- Đối với hộ mới ra kinh doanh, phải thông báo doanh thu:
 - 6 tháng đầu năm chậm nhất vào **31/07**
 - 6 tháng cuối năm chậm nhất vào **31/01** năm sau.
- Và đừng quên gửi thông báo **số tài khoản/ ví điện tử** trên eTax mobile/Cổng dịch vụ công cùng thời điểm thông báo doanh thu



3 VỀ SỔ SÁCH KẾ TOÁN VÀ HÓA ĐƠN

Chỉ cần ghi chép duy nhất một loại sổ:

- Sổ S1a – Sổ doanh thu bán hàng hóa, dịch vụ



4 VỀ HÓA ĐƠN

Không bắt buộc phải sử dụng. Tuy nhiên, nếu có nhu cầu, hộ kinh doanh vẫn có thể đăng ký sử dụng hóa đơn điện tử theo quy định.



5 XỬ LÝ KHI VƯỢT NGƯỠNG

Kể từ quý phát sinh doanh thu **vượt 1 tỷ đồng**, HKD bắt buộc phải chuyển sang kê khai, nộp thuế

Ví dụ

Doanh thu của hộ kinh doanh Quý 1 + Quý 2 = 450 triệu đồng. Sang Quý 3, doanh thu tăng thêm 650 triệu đồng. => tổng doanh thu 3 quý là 1,1 tỷ.



Ngày Quý 3, HKD phải chuyển sang kê khai, nộp thuế như đối với HKD có doanh thu từ 1 tỷ đến 3 tỷ theo quy định



Hiểu đúng quy định để kinh doanh thuận lợi.



Chủ động theo dõi doanh thu để thực hiện đúng nghĩa vụ khi phát sinh.



HIỂU ĐÚNG - KÊ KHAI ĐÚNG - YÊN TÂM KINH DOANH



Thuế Thành phố Hà Nội

HỘ KINH DOANH

CÓ DOANH THU NĂM

TRÊN 1 TỶ - 3 TỶ: KÊ KHAI NHƯ THẾ NÀO CHO PHÙ HỢP?



1 VỀ NGHĨA VỤ THUẾ

Hộ kinh doanh phải nộp thuế giá trị gia tăng (GTGT) và thuế thu nhập cá nhân (TNCN)

VỀ THUẾ GTGT

THUẾ GTGT =

Tỷ lệ %
tính thuế \times Doanh thu



VỀ THUẾ TNCN: NNT nghiên cứu và lựa chọn phương pháp phù hợp với mô hình và điều kiện kinh doanh

PHƯƠNG PHÁP 1: NỘP THUẾ TNCN TRÊN DOANH THU TÍNH THUẾ

Cách tính:

Thuế TNCN = (Doanh thu - 1 tỷ) \times thuế suất tính thuế TNCN



Lưu ý:

Trường hợp hết năm doanh thu thực tế vượt 3 tỷ đồng, từ năm tiếp theo bắt buộc chuyển sang nộp thuế TNCN trên thu nhập tính thuế.

PHƯƠNG PHÁP 2: NỘP THUẾ TNCN TRÊN THU NHẬP TÍNH THUẾ (Áp dụng khi xác định được chi phí)

Cách tính:

Thuế TNCN = (Doanh thu - Chi phí được trừ) \times thuế suất 15%.



Lưu ý:

Chi phí được trừ là chi phí phục vụ hoạt động SXKD, có hoá đơn chứng từ hợp lệ và thanh toán không dùng tiền mặt đối với giao dịch từ 05 triệu đồng trở lên

TRA CỨU TỶ LỆ % TÍNH THUẾ THEO NGÀNH NGHỀ

Nhóm ngành nghề	Tỷ lệ % tính thuế GTGT	Thuế suất tính thuế TNCN
Phân phối, cung cấp hàng hóa	1%	0,5%
Dịch vụ, xây dựng không bao thầu nguyên vật liệu	5%	2%
Sản xuất, vận tải, dịch vụ có gắn với hàng hóa, xây dựng có bao thầu nguyên vật liệu	3%	1,5%
Hoạt động kinh doanh khác	2%	1%
Đối với hoạt động cho thuê tài sản, bất động sản; Hoạt động cung cấp sản phẩm và dịch vụ nội dung thông tin số	5%	5%
Đại lý bảo hiểm, đại lý xổ số, đại lý bán hàng đa cấp	-	5%



2 VỀ HÓA ĐƠN

Bắt buộc phải sử dụng HĐĐT đối với doanh thu năm từ 01 tỷ đồng trở lên.



Hộ kinh doanh:

Đăng ký sử dụng hóa đơn điện tử

- Hoặc thay đổi thông tin đăng ký sử dụng hóa đơn điện tử do thay đổi thông tin người đại diện hộ, cá nhân kinh doanh thì phải sinh trắc học và xác thực điện tử trên eTax Mobile.

Cụ thể các bước thực hiện, NNT quét mã tại đây:



3 KÊ KHAI NHƯ THẾ NÀO?

- Nếu lựa chọn nộp thuế TNCN trên doanh thu: HKD nộp Tờ khai thuế **Mẫu 01/CNKD** định kỳ theo **Quý** (Chậm nhất là ngày cuối cùng của tháng đầu quý tiếp theo)



- Nếu lựa chọn nộp thuế TNCN trên thu nhập tính thuế: HKD thực hiện khai tạm nộp thuế TNCN và cuối năm quyết toán như sau:

TẠM TÍNH:

Hàng quý, HKD khai tạm nộp thuế TNCN cùng thuế GTGT theo Mẫu 01/CNKD

Số thuế TNCN tạm tính = thuế suất nhân (x) doanh thu tính thuế của quý. Thuế suất TNCN tra cứu trên bảng tỷ lệ % nêu trên (VD: Phân phối hàng hóa thuế suất TNCN tạm tính là 0,5%)



QUYẾT TOÁN:

Cuối năm, nộp hồ sơ Quyết toán thuế TNCN theo năm:

Chậm nhất ngày **31/3** của năm sau (Tờ khai Mẫu số 02/CNKD-TNCN-QTT).



4 SỔ SÁCH KẾ TOÁN

- Nếu nộp thuế TNCN trên doanh thu: sử dụng 01 sổ doanh thu (**Mẫu S2a-HKD**) để ghi chép doanh thu bán hàng hóa dịch vụ



- Nếu nộp thuế TNCN trên thu nhập tính thuế: HKD, CNKD ghi chép đầy đủ hệ thống 4 sổ kế toán



HIỂU ĐÚNG - KÊ KHAI ĐÚNG - YÊN TÂM KINH DOANH



Thuế Thành phố Hà Nội

HỘ KINH DOANH DOANH THU NĂM TRÊN 3 TỶ -

CẦN LÀM GÌ TỪ NĂM 2026?

Trường hợp Hộ kinh doanh của bạn có Doanh thu năm **TRÊN 3 TỶ ĐỒNG/NĂM** thì đây là những điều bắt buộc bạn phải biết!



1 VỀ NGHĨA VỤ THUẾ

HKD, CNKD có doanh thu năm trên 3 tỷ phải nộp thuế GTGT và thuế TNCN theo quy định.

THUẾ GTGT

Thuế GTGT =

Tỷ lệ % tính thuế x Doanh thu



TRA CỨU TỶ LỆ % TÍNH THUẾ THEO NGÀNH NGHỀ

Nhóm ngành nghề	Tỷ lệ % tính thuế GTGT
Phân phối, cung cấp hàng hóa	1%
Dịch vụ, xây dựng không bao thầu nguyên vật liệu	5%
Sản xuất, vận tải, dịch vụ có gắn với hàng hóa, xây dựng có bao thầu nguyên vật liệu	3%
Hoạt động kinh doanh khác	2%
Đối với hoạt động cho thuê tài sản, bất động sản; Hoạt động cung cấp sản phẩm và dịch vụ nội dung thông tin số	5%
Đại lý bảo hiểm, đại lý xổ số, đại lý bán hàng đa cấp	-

THUẾ TNCN

Tính thuế TNCN theo phương pháp:

(Doanh thu - Chi phí được trừ) x Thuế suất = Thuế TNCN

Thuế suất tính thuế TNCN:

17% (doanh thu trên 3 tỷ đến 50 tỷ)

20% (doanh thu >50 tỷ)

2 VỀ KÊ KHAI THUẾ



HKD, CNKD có doanh thu năm trên 3 tỷ đến 50 tỷ đồng: Kê khai theo **Quý**.



HKD, CNKD có doanh thu năm trên 50 tỷ đồng: Kê khai theo **Tháng**.

TẠM TÍNH & QUYẾT TOÁN

TẠM TÍNH:

Hàng tháng/quý HKD khai tạm nộp thuế TNCN cùng thuế GTGT theo Mẫu 01/CNKD Số thuế TNCN tạm nộp bằng thuế suất nhân (x) doanh thu tính thuế của tháng, quý.

Thuế suất tính thuế TNCN hộ kinh doanh quét mã QR để tra cứu thuế suất tương ứng ngành nghề phù hợp.

Quét mã QR tra cứu thuế suất



QUYẾT TOÁN:

Cuối năm, nộp hồ sơ Quyết toán thuế TNCN

Chậm nhất ngày **31/3** của năm sau (Tờ khai Mẫu số 02/CNKD-TNCN-QTT).

3 VỀ SỔ SÁCH VÀ HÓA ĐƠN

HKD, CNKD Bắt buộc sử dụng HĐĐT và ghi chép đầy đủ hệ thống 4 sổ kế toán



Sổ doanh thu



Sổ chi phí



Sổ vật liệu/hàng hóa



Sổ chi tiết tiền



LƯU Ý QUAN TRỌNG:

- Chi phí muốn được trừ phải có chứng từ, hóa đơn hợp lệ và giao dịch từ 5 triệu trở lên bắt buộc phải chuyển khoản.
- Và đừng quên thông báo tới cơ quan thuế nếu có thay đổi về số tài khoản/ví điện tử qua Etax mobile.



HIỆU ĐÚNG - KÊ KHAI ĐÚNG - YÊN TÂM KINH DOANH



KINH DOANH TRÊN CÁC NỀN TẢNG SỐ

Thuế Thành phố Hà Nội

THÌ KÊ KHAI NỘP THUẾ NHƯ THẾ NÀO?



Bán hàng trên **Shopee, TikTok, Facebook...** có phải kê khai nộp thuế không? Hay sàn đã nộp thay rồi?



Nếu bạn vẫn đang chưa nắm rõ, hãy theo dõi hướng dẫn sau

1 TRƯỜNG HỢP 1:

Nếu bạn đang kinh doanh trên các sàn có chức năng đặt hàng và thanh toán trực tuyến (vd như Shopee, TikTok Shop, ...), thì sàn sẽ tự động:

- ✓ KHẤU TRỪ THUẾ
- ✓ KHAI THUẾ
- ✓ NỘP THUẾ THAY BẠN



2 TRƯỜNG HỢP 2

Nếu bạn kinh doanh trên nền tảng mạng xã hội không có chức năng đặt hàng và thanh toán trực tuyến (bạn tự chốt đơn, tự ship) như Zalo, Facebook thì nền tảng sẽ không nộp thay.

HKD phải tự tổng hợp doanh thu, tự kê khai và nộp thuế cùng với hoạt động kinh doanh tại cửa hàng (nếu có)



VỀ DOANH THU XÉT NGƯỠNG



Là tổng hợp toàn bộ doanh thu bán hàng, bao gồm:



Bán tại cửa hàng



Bán trên tất cả các sàn



Bán qua Facebook, Zalo...

Dù mỗi kênh dưới 1 tỷ nhưng tổng **vượt 1 tỷ đồng**, vẫn thuộc diện kê khai nộp thuế.



HKD xác định quy mô doanh thu năm và quét mã QR dưới đây để được hướng dẫn các lưu ý kê khai cho từng mức doanh thu:



Doanh thu năm dưới 1 tỷ



Doanh thu năm từ 1 tỷ đến 3 tỷ



Doanh thu năm trên 3 tỷ



3 NƠI NỘP HỒ SƠ



Trường hợp HKD chỉ kinh doanh trên nền tảng TMĐT (hoàn toàn không có cửa hàng vật lý), HKD thực hiện kê khai và nộp thuế tại **Cơ quan thuế quản lý địa bàn nơi cư trú** (nơi ở hiện tại, tạm trú hoặc thường trú).

Trường hợp HKD kinh doanh trên nền tảng TMĐT và đồng thời kinh doanh cửa hàng vật lý, HKD thực hiện kê khai và nộp thuế tại **Cơ quan thuế quản lý trực tiếp trụ sở của HKD**

4 TRÁCH NHIỆM QUYẾT TOÁN THUẾ



Đối với HKD nộp thuế TNCN trên thu nhập tính thuế, thì HKD phải quyết toán thuế trong đó: số thuế TNCN mà các Sàn TMĐT đã khấu trừ, nộp thay sẽ được trừ trực tiếp vào số thuế TNCN phải nộp trong hồ sơ quyết toán.



(Hạn nộp quyết toán chậm nhất **31/3** năm sau).

5 QUYỀN LỢI HOÀN THUẾ

Mặc dù Sàn Thương mại điện tử tự động khấu trừ thuế, nhưng đến cuối năm, nếu tổng doanh thu (cả online và offline) của HKD **từ 1 tỷ đồng trở xuống** (thuộc diện miễn thuế), HKD có quyền làm thủ tục để nghị hoàn trả lại toàn bộ số thuế mà Sàn TMĐT đã khấu trừ.



HIỂU ĐÚNG - KÊ KHAI ĐÚNG - YÊN TÂM KINH DOANH





HƯỚNG DẪN

HỘ, CÁ NHÂN KINH DOANH CHO THUÊ BẤT ĐỘNG SẢN

Thuế Thành phố Hà Nội



Nếu đang cho thuê nhà, bạn đã biết mình có phải nộp thuế hay không, có phải kê khai thuế không và phải làm gì để đúng quy định?



Từ ngày 05/3/2026, chính sách thuế đối với hoạt động cho thuê bất động sản đã có nhiều điểm mới quan trọng.

1 HỘ, CÁ NHÂN KINH DOANH CÓ PHẢI NỘP THUẾ KHÔNG?

✓ Nếu doanh thu ≤ 1 tỷ đồng/năm
✚ Không phải nộp thuế GTGT và thuế TNCN



❗ Nếu doanh thu > 1 tỷ đồng/năm
✚ Phải nộp thuế theo quy định, trong đó:
+ Thuế GTGT = Doanh thu × 5%
+ Thuế TNCN = (Doanh thu - 1 tỷ) × 5%



LƯU Ý:

- Dù không phải nộp thuế vẫn phải kê khai.
- Nếu có nhiều nhà cho thuê, tổng mức được trừ khi tính thuế TNCN tối đa vẫn là 1 tỷ đồng/năm.
- Trường hợp bên thuê là tổ chức thì hộ, cá nhân kinh doanh ghi rõ số tiền được trừ khi tính thuế TNCN trong hợp đồng.

2 AI LÀ NGƯỜI KÊ KHAI?



• Cá nhân cho thuê BĐS:
✚ Tự kê khai thuế với cơ quan thuế.



• Bên thuê là tổ chức (công ty):
✚ Công ty có thể kê khai và nộp thuế thay (nếu trong hợp đồng có thỏa thuận rõ).



LƯU Ý QUAN TRỌNG:

Nếu cá nhân cho cá nhân khác thuê thì không được ủy quyền cho cá nhân khác kê khai thay.

3 CẦN CHUẨN BỊ HỒ SƠ GÌ?

Nếu cá nhân tự kê khai, cần chuẩn bị:



• Tờ khai Mẫu 01/BĐS (Thông tư 50/2026/TT-BTC)



• Phụ lục 01/BK-BĐS (Thông tư 18/2026/TT-BTC)

Nếu tổ chức kê khai thay, sử dụng:



• Tờ khai 01/TCKT (Thông tư 18/2026/TT-BTC)



• Phụ lục 02/BK-KTBĐS (Thông tư 50/2026/TT-BTC)

4 KÊ KHAI Ở ĐÂU? NHƯ THẾ NÀO?

Có thể kê khai rất thuận tiện theo 2 cách:

• Trên website:



dichvucong.gdt.gov.vn

• Hoặc trên ứng dụng eTax Mobile



LƯU Ý: HKD thông báo số tài khoản ngân hàng/số hiệu vi điện tử bằng cách điện thông tin trên Tờ khai thuế đối với hoạt động cho thuê bất động sản (mẫu số 01/BĐS)

5 THỜI HẠN KÊ KHAI

Nếu cá nhân tự kê khai, có thể lựa chọn:



- Khai 2 lần/năm:

- + Chậm nhất ngày 31/7 (kê khai doanh thu 6 tháng đầu năm)
- + Chậm nhất ngày 31/01 năm sau (kê khai doanh thu 6 tháng cuối năm)



- Hoặc khai 1 lần/năm:

- + Chậm nhất ngày 31/01 năm sau



Nếu tổ chức kê khai thay → thời hạn theo kỳ thanh toán tiền thuế.

6 NỘP HỒ SƠ KHAI THUẾ VÀ NỘP THUẾ Ở ĐÂU?

Bạn nộp hồ sơ tại cơ quan thuế nơi có bất động sản cho thuê.



Nếu có nhiều nhà ở nhiều nơi:

- ✓ Chọn 1 địa điểm là trụ sở chính
- ✓ Kê khai thuế chung trên một hồ sơ
- ✓ Nộp hồ sơ tại cơ quan thuế quản lý trụ sở chính

Nhưng nộp thuế theo từng địa điểm nơi phát sinh bất động sản cho thuê.



LƯU Ý:

- Đối với hợp đồng trước 01/01/2026 và thời hạn của hợp đồng còn trên 6 tháng đã nộp thuế TNCN và GTGT trước đó:
- + Được điều chỉnh lại mức doanh thu không chịu thuế theo quy định mới.
- + Nếu doanh thu còn lại trên 1 tỷ đồng thì phải nộp thuế theo quy định và được xử lý số thuế đã nộp.



Quét mã QR để xem chi tiết hướng dẫn kê khai, nộp thuế



HIỂU ĐÚNG – KÊ KHAI ĐÚNG – YÊN TÂM KINH DOANH



TẠM HOÃN XUẤT CẢNH DO NỢ THUẾ

Thuế TP Hà Nội

NHỮNG ĐIỀU NGƯỜI NỘP THUẾ CẦN LƯU Ý

1

Chủ động thực hiện nghĩa vụ thuế để không ảnh hưởng kế hoạch công tác, du lịch, học tập ở nước ngoài



2 THÔNG TIN QUAN TRỌNG

Theo Nghị định 49/2025/NĐ-CP ngày 28/02/2025

- 30** Cơ quan thuế gửi thông báo trước **30 ngày**
- Gửi qua tài khoản thuế điện tử
- Đồng thời công khai trên cổng thông tin của cơ quan thuế
- Người nộp thuế có thời gian kiểm tra, đối chiếu, khắc phục để tránh bị tạm hoãn xuất cảnh

3 QUY TRÌNH TẠM HOÃN XUẤT CẢNH



Thông báo tạm hoãn xuất cảnh được gửi điện tử đến Cục Quản lý xuất nhập cảnh và gửi đến cá nhân qua:

- Tài khoản giao dịch điện tử
- Hoặc địa chỉ cư trú qua đường bưu chính (nếu chưa đăng ký giao dịch điện tử)

Đối với trường hợp người nộp thuế đang hoạt động, cơ quan thuế gửi thông báo đồng thời đến doanh nghiệp, tổ chức, hộ kinh doanh nơi cá nhân là đại diện pháp luật, chủ hộ kinh doanh.

4 CÁC TRƯỜNG HỢP BỊ TẠM HOÃN XUẤT CẢNH

- 1** Cá nhân kinh doanh, chủ hộ kinh doanh
nợ từ 50 triệu đồng trở lên và quá thời hạn nộp theo quy định trên 120 ngày.
- 2** Cá nhân là người đại diện theo pháp luật của doanh nghiệp, hợp tác xã
nợ từ 500 triệu đồng trở lên và quá thời hạn nộp theo quy định trên 120 ngày.
- 3** Cá nhân kinh doanh, chủ hộ kinh doanh, cá nhân là người đại diện theo pháp luật của doanh nghiệp, hợp tác xã
không còn hoạt động tại địa chỉ đã đăng ký có số tiền thuế nợ quá thời hạn nộp theo quy định.
- 4** Người Việt Nam xuất cảnh để định cư ở nước ngoài, người Việt Nam định cư ở nước ngoài, người nước ngoài trước khi xuất cảnh từ Việt Nam
có số tiền thuế nợ quá thời hạn nộp theo quy định.

5 LÀM SAO ĐỂ KHÔNG BỊ ẢNH HƯỞNG?

- Thường xuyên tra cứu tình trạng thực hiện nghĩa vụ thuế trên Hệ thống thông tin giải quyết thủ tục hành chính hoặc ứng dụng eTax Mobile.
- Cập nhật đầy đủ, chính xác thông tin đăng ký kinh doanh và kịp thời thông báo cho cơ quan thuế khi có thay đổi.
- Thực hiện nghĩa vụ thuế đúng thời hạn.
- Chủ động kiểm tra, xử lý ngay khi nhận được thông báo từ cơ quan thuế.
- Cài đặt, sử dụng eTax Mobile và truy cập hệ thống bằng tài khoản doanh nghiệp hoặc cá nhân để tiếp nhận thông tin, cảnh báo của cơ quan thuế qua phương thức điện tử.
- Chủ động tra cứu tình trạng tạm hoãn xuất cảnh trước khi ra nước ngoài.

6 TRA CỨU TÌNH TRẠNG TẠM HOÃN XUẤT CẢNH NGAY HÔM NAY!

TRA CỨU TẠI ĐƯỜNG LINK:
<https://www.gdt.gov.vn/wps/portal/Home/nt/xc>

Chủ động thực hiện nghĩa vụ thuế bảo vệ quyền lợi của chính bạn!

CHỦ ĐỘNG KIỂM TRA THUẾ – TRÁNH BỊ ĐỘNG KHI XUẤT CẢNH

ĐỒNG HÀNH CÙNG NGƯỜI NỘP THUẾ THỰC HIỆN NGHĨA VỤ THUẾ!



PHẦN II

CHUYỂN ĐỔI SỐ ĐỐI VỚI HỘ, CÁ NHÂN KINH DOANH





eTax Mobile

TRỢ LÝ THUẾ SỐ

CHO HỘ, CÁ NHÂN KINH DOANH

Ứng dụng thuế điện tử toàn diện trên điện thoại – Mọi lúc, mọi nơi!



Thuế Thành phố Hà Nội



1 HỖ TRỢ ĐĂNG KÝ, KÊ KHAI

- ✓ Kê khai hồ sơ đăng ký thuế
- ✓ Kê khai, lập và gửi hồ sơ trực tuyến
- ✓ Tra cứu số thuế còn phải nộp hoặc nộp thừa
- ✓ Minh bạch, chính xác, dễ theo dõi
- ✓ Xác thực sinh trắc học khi đăng ký, thay đổi thông tin đăng ký sử dụng hoá đơn điện tử



2 NỘP THUẾ TRỰC TUYẾN NHANH CHÓNG

- ✓ Nộp thuế và nộp thuế thay ngay trên điện thoại
- ✓ Kết nối an toàn với nhiều ngân hàng thương mại
- ✓ Giảm thời gian, chi phí đi lại và thủ tục giấy tờ
- ✓ Đảm bảo dữ liệu được hạch toán đầy đủ, chính xác bằng phương thức điện tử
- ✓ Phù hợp với chủ trương của Nhà nước về thanh toán không dùng tiền mặt



3 QUẢN LÝ THUẾ DỄ DÀNG

- ✓ Tra cứu nghĩa vụ thuế mọi lúc, mọi nơi
- ✓ Theo dõi thông báo từ cơ quan thuế nhanh chóng
- ✓ Kiểm tra hồ sơ, lịch sử giao dịch



4 LỢI ÍCH NỔI BẬT

- ✓ Thực hiện thủ tục thuế **24/7**
- ✓ Tiết kiệm thời gian, chi phí
- ✓ Minh bạch, an toàn, chính xác
- ✓ Chủ động quản lý nghĩa vụ thuế
- ✓ Tích hợp với tài khoản VNeID của cơ sở dữ liệu quốc gia về dân cư
- ✓ Thúc đẩy chuyển đổi số trong hoạt động kinh doanh



5 TẢI MIỄN PHÍ

App Store (iOS)

Google Play/
CH Play (Android)



Hộ, cá nhân kinh doanh tải ngay ứng dụng để trải nghiệm nhé!



eTax Mobile – Nộp thuế thuận tiện, quản lý dễ dàng, kinh doanh hiệu quả.




Thuế thành phố Hà Nội

HƯỚNG DẪN CÀI ĐẶT ỨNG DỤNG ETAX MOBILE



Google Play



Truy cập App Store hoặc Google Play để tìm và tải ứng dụng eTax Mobile về điện thoại

1

Đăng nhập bằng tài khoản định danh điện tử



Tại màn hình, chọn "Đăng nhập bằng tài khoản Định danh điện tử"



NNT nhập số định danh cá nhân, mật khẩu trên app VNEID → ấn Đăng nhập



NNT tích ô "Tôi đã đọc và hiểu rõ nội dung mục đích" → ấn "Xác nhận chia sẻ"



NNT nhập passcode, hệ thống tự động đăng nhập vào ứng dụng eTax Mobile

2

Đăng nhập bằng mã số thuế và mật khẩu



Tại màn hình, chọn "Đăng ký ngay"



NNT nhập mã số thuế, captcha và ấn "Tiếp tục"



NNT điền thông tin cá nhân và ấn "Tiếp tục"



Màn hình hiển thị thông tin đăng ký tài khoản thành công



eTax mobile - Nộp thuế thuận tiện, quản lý dễ dàng, kinh doanh hiệu quả



Thuế thành phố Hà Nội

HƯỚNG DẪN CẬP NHẬT

THÔNG TIN ĐĂNG KÝ THUẾ

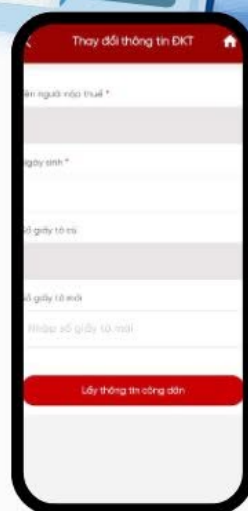
ĐỒNG BỘ VỚI CƠ SỞ DỮ LIỆU QUỐC GIA VỀ DÂN CƯ



Tại màn hình chính, chọn **"Đăng ký thuế"**



Chọn **"Thay đổi thông tin đăng ký thuế"**



Màn hình hiển thị thông tin, NNT ấn **"Lấy thông tin công dân"**



NNT tích chọn vào các thông tin cần thay đổi, sau đó ấn **"Tiếp tục"**



Hệ thống hiển thị tờ khai thay đổi thông tin (Mẫu 08-MST), nếu đồng ý, NNT chọn **"Tiếp tục"**



NNT đính kèm ảnh chụp CCCD và ấn **"Hoàn thành"**



eTax mobile hiển thị thông báo như hình bên



eTax mobile - Nộp thuế thuận tiện, quản lý dễ dàng, kinh doanh hiệu quả



Thuế thành phố Hà Nội

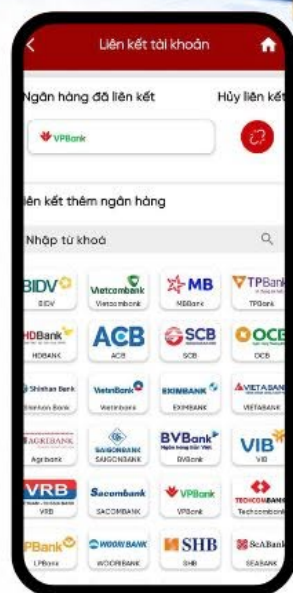
HƯỚNG DẪN LIÊN KẾT TÀI KHOẢN NGÂN HÀNG TRÊN ETAX MOBILE



Tại màn hình chính, chọn **"Nhóm chức năng nộp thuế"**



Chọn **"Liên kết/Hủy liên kết tài khoản"**



Màn hình hiển thị các ngân hàng có thể liên kết. NNT ấn chọn ngân hàng đang sử dụng



NNT nhập các thông tin ứng dụng yêu cầu, sau đó ấn **"Tiếp tục"**



NNT kiểm tra thông tin một lần nữa và ấn **"Xác thực"**



NNT nhập mã **Smart OTP** do ngân hàng gửi. Ứng dụng hiển thị thông báo **"Liên kết tài khoản thành công"**



eTax mobile - Nộp thuế thuận tiện, quản lý dễ dàng, kinh doanh hiệu quả



THUẾ THÀNH PHỐ HÀ NỘI

ĐĂNG KÝ/THAY ĐỔI THÔNG TIN SỬ DỤNG HÓA ĐƠN ĐIỆN TỬ BẰNG SINH TRẮC HỌC VÀ XÁC THỰC ĐIỆN TỬ



Phần 1

1 ĐỐI TƯỢNG ÁP DỤNG

- ✓ Doanh nghiệp, tổ chức, hộ kinh doanh, cá nhân kinh doanh đăng ký sử dụng hoá đơn điện tử;
- ✓ Doanh nghiệp, tổ chức, hộ kinh doanh, cá nhân kinh doanh thay đổi thông tin đăng ký sử dụng hoá đơn điện tử do thay đổi thông tin về người đại diện theo pháp luật; đại diện hộ kinh doanh, cá nhân kinh doanh; chủ doanh nghiệp tư nhân



CÁ NHÂN KINH DOANH



HỘ KINH DOANH



DOANH NGHIỆP, TỔ CHỨC



DOANH NGHIỆP TƯ NHÂN

2 ĐIỀU KIỆN THỰC HIỆN



Người đại diện theo pháp luật có tài khoản định danh điện tử mức độ 2 trên VNeID, đã cài đặt và sử dụng ứng dụng eTax Mobile



Thông tin về người đại diện theo pháp luật tại dữ liệu đăng ký thuế của cơ quan Thuế khớp đúng với thông tin định danh của cá nhân trên Cơ sở dữ liệu quốc gia về dân cư

3 QUY TRÌNH XÁC THỰC SINH TRẮC HỌC TRÊN ETAX MOBILE



Tiếp nhận hồ sơ

Cổng thông tin HĐĐT-CTĐT tiếp nhận Tờ khai Đăng ký/Thay đổi thông tin đăng ký sử dụng HĐĐT (Mẫu số 01/ĐKTĐ-HĐĐT)



Gửi yêu cầu xác thực

Cổng thông tin HĐĐT-CTĐT gửi yêu cầu xác thực sinh trắc học tới người đại diện theo pháp luật qua ứng dụng eTax Mobile.



Thực hiện xác thực

Người đại diện theo pháp luật thực hiện xác thực sinh trắc học trên ứng dụng eTax Mobile theo các bước



Xác thực thành công

Cổng thông tin HĐĐT-CTĐT xử lý và gửi Thông báo về việc chấp nhận hoặc không chấp nhận đăng ký/thay đổi đăng ký sử dụng HĐĐT theo quy định

4 LƯU Ý



✗ Người đại diện theo pháp luật là người nước ngoài chưa đáp ứng quy định về định danh điện tử mức độ 02 của hệ thống định danh và xác thực điện tử theo lộ trình thực hiện của cơ quan chức năng thì không thuộc đối tượng thực hiện

✓ Thông tin về người đại diện theo pháp luật tại dữ liệu đăng ký thuế của cơ quan thuế khớp đúng với thông tin định danh của cá nhân trên Cơ sở dữ liệu quốc gia về dân cư



Người đại diện theo pháp luật có tài khoản định danh điện tử mức độ 02 trên VNeID, đã cài đặt và sử dụng ứng dụng eTax Mobile

XÁC THỰC - BẢO MẬT - NHANH CHÓNG - THUẬN TIỆN



ĐĂNG KÝ/THAY ĐỔI THÔNG TIN SỬ DỤNG HÓA ĐƠN ĐIỆN TỬ BẰNG SINH TRẮC HỌC VÀ XÁC THỰC ĐIỆN TỬ



Phần 2

Xác thực sinh trắc học người đại diện theo pháp luật được thực hiện sau khi Cổng thông tin HĐĐT-CTĐT có thông báo tiếp nhận tờ khai đăng ký/thay đổi thông tin đăng ký sử dụng hóa đơn điện tử

1 Đại diện pháp luật đăng nhập vào ứng dụng eTax Mobile



Chọn "Hóa đơn điện tử"

2 Chọn chức năng Tờ khai chờ xác thực



3 Hệ thống hiển thị màn hình tờ khai chờ xác thực



Nhấn nút "Sinh trắc học"

4 Ứng dụng điều hướng sang ứng dụng VNeID



5 Đại diện pháp luật thực hiện các bước xác thực gương mặt theo hướng dẫn



6 Sau khi thực hiện thành công, hệ thống hiển thị Kết quả xác thực.



Nhấn nút "Gửi tờ khai"

7 Tra cứu thông báo trên ứng dụng eTax Mobile hoặc Cổng TTTC



THỰC HIỆN SINH TRẮC HỌC - BẢO MẬT THÔNG TIN - AN TÂM KINH DOANH



Video hướng dẫn



Đăng ký thuế lần đầu đối với hộ, cá nhân kinh doanh



Kê khai và nộp thuế đối với hộ, cá nhân kinh doanh



Hướng dẫn hộ, cá nhân kinh doanh thông báo STK, ví điện tử



Thời hạn thông báo STK và ví điện tử



Hướng dẫn kê khai đối với hoạt động cho thuê bất động sản



Hướng dẫn sử dụng Etaxmobile để thay đổi thông tin đăng ký thuế



Nộp thuế sử dụng đất phi nông nghiệp trên ứng dụng eTax Mobile



Tạm hoãn xuất cảnh do nợ thuế



Nghĩa vụ của hộ kinh doanh đối với người lao động



Tra cứu cơ quan thu, kho bạc theo địa bàn hành chính 2 cấp