

# HƯỚNG DẪN

## Thực hiện Hồ sơ phi địa giới

### Bước 1: Nộp hồ sơ

Khi tổ chức, cá nhân **đến Bộ phận một cửa các cấp nộp hồ sơ**, cán bộ tiếp nhận kiểm tra thủ tục đó có trong danh sách thủ tục được phê duyệt thực hiện phi địa giới hay không. Nếu có, hướng dẫn cá nhân, tổ chức **nộp hồ sơ trực tiếp tại quầy**, nếu không thực hiện hướng dẫn nộp hồ sơ như quy định.

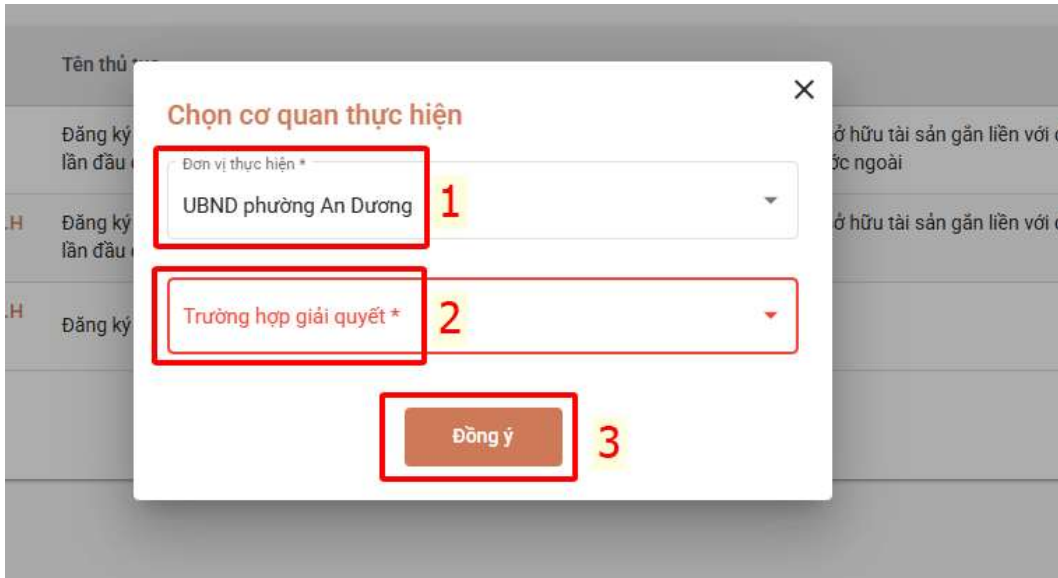
### Bước 2: Tiếp nhận hồ sơ

Cán bộ tại Trung tâm phục vụ HCC kiểm tra thành phần hồ sơ theo quy định, trường hợp hồ sơ đủ điều kiện tiếp nhận, cán bộ thực hiện số hóa, nhập hồ sơ vào Hệ thống thông tin giải quyết TTHC.

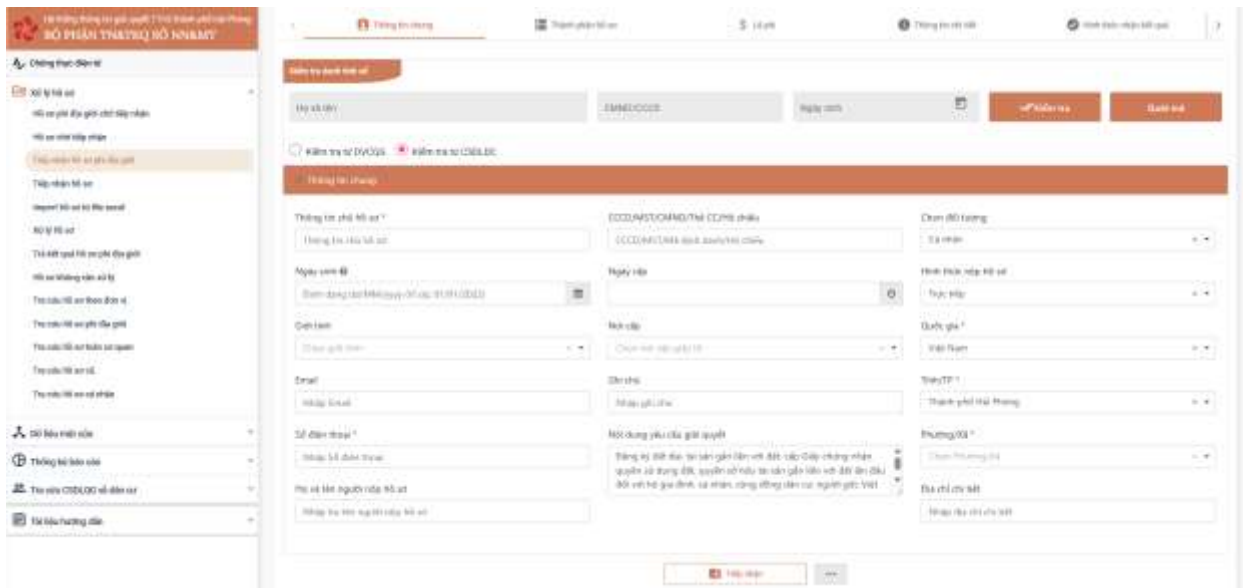
Truy cập menu chức năng **Xử lý hồ sơ** → **Tiếp nhận hồ sơ phi địa giới**, hệ thống hiển thị danh sách các thủ tục phi địa giới → Tìm kiếm thủ tục, nhấn nút **“Tiếp nhận”**.



Hệ thống hiển thị giao diện chọn **Cơ quan thực hiện** → Chọn trường hợp giải quyết (nếu có nhiều trường hợp) → Nhấn nút **“Đồng ý”**, hệ thống hiển thị giao diện tiếp nhận hồ sơ.



Sau khi nhấn nút **“Đồng ý”**, hệ thống hiển thị giao diện nộp hồ sơ trực tiếp. Sau khi cập nhật đầy đủ thông tin thủ tục → nhấn nút **“Tiếp nhận”** để tiếp nhận hồ sơ.



Sau khi tiếp nhận hồ sơ → Chuyển xử lý đến đơn vị giải quyết → Nhấn nút **“Xác nhận hoàn thành”** để chuyển đến Cơ quan giải quyết của hồ sơ.

- Chứng thực điện tử
- Xử lý hồ sơ
  - Hồ sơ ghi địa giới chức năng nhận
  - Hồ sơ cho nhập nhận
  - Tiếp nhận hồ sơ ghi địa giới
  - Tiếp nhận hồ sơ
  - Impun hồ sơ từ file excel
  - Xử lý hồ sơ**
  - Tra cứu hồ sơ ghi địa giới
  - Hồ sơ không cần xử lý
  - Tra cứu hồ sơ theo đơn vị
  - Tra cứu hồ sơ ghi địa giới
  - Tra cứu hồ sơ toàn cơ quan
  - Tra cứu hồ sơ cũ
  - Tra cứu hồ sơ cá nhân
- Dữ liệu mới của
- Thông kê báo cáo
- Trà cứu CSĐT/QĐ về dân cư
- Tra cứu hướng dẫn

### Xử lý hồ sơ

**Chọn trạng thái hồ sơ** Hồ sơ ID: 104.102.251031-2750

Đăng ký đất đai, tài sản gắn liền với đất, cấp Giấy chứng nhận quyền sử dụng đất, quyền sử dụng tài sản gắn liền với đất lần đầu đối với hộ gia đình, cá nhân, cộng đồng dân cư, người gốc Việt Nam định cư ở nước ngoài

**100%** trường hợp thành công  
Tài sản gắn liền với đất  
Loại đơn: TĐ ĐĐ  
Quy trình: 8.3 ngày làm việc - 1.01.2019 - 9 bước - 6.3 ngày làm việc cũ.1

Đang xử lý hồ sơ | In phiếu | **Liên hệ Đơn** | **Đã tiếp nhận hồ sơ**

Thời gian xử lý | Người xử lý

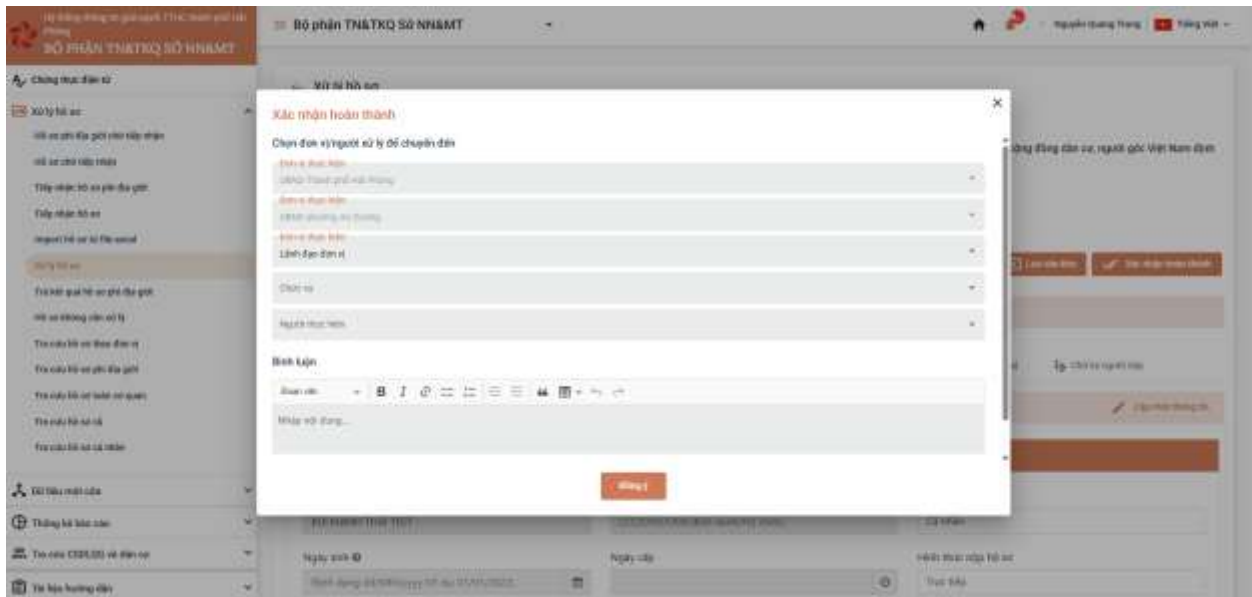
Thông tin chung | Thành phần hồ sơ | Li phí | Thông tin chi tiết | Hình thức nhận kết quả | Chỉ thị người cấp

Thông tin chung Cập nhật thông tin

### Thông tin chung

Thông tin chủ hồ sơ *	CCCD/MST/CMND/Thẻ CC/NĐ chiếu	Chọn đối tượng
SOU/MA/MS/TH/HT/ST	CCCD/MST/MS/ĐH/ĐH/MS/TH/HT/ST	Cá nhân
Ngày sinh *	Ngày cấp	Hình thức nộp hồ sơ
07/01/1984/04/01/1984/01/01/1984		Trực tiếp

Hệ thống hiển thị giao diện chuyển xử lý đến Cơ quan giải quyết của hồ sơ.



### Bước 3: Xử lý, ký duyệt hồ sơ

Cơ quan có thẩm quyền thực hiện giải quyết hồ sơ theo quy định (quy trình giải quyết hồ sơ không thay đổi).

Phê duyệt, ký ban hành kết quả giải quyết hồ sơ TTHC.

Thực hiện quy trình số hóa, lưu kho kết quả giải quyết TTHC (đối với thủ tục chỉ có kết quả giấy thì thực hiện sao y từ văn bản giấy sang văn bản điện tử).

### Bước 4: Trả kết quả

Cán bộ tại Trung tâm phục vụ HCC nơi tiếp nhận thực hiện trả kết quả hồ sơ TTHC thực hiện phi địa giới hành chính cho cá nhân, tổ chức.

Truy cập menu chức năng **Xử lý hồ sơ** hoặc **Trả kết quả hồ sơ phi địa giới** → danh sách công việc **Chờ trả kết quả** → Hệ thống hiển thị danh sách hồ sơ đã xử lý xong của cơ quan giải quyết, cán bộ tiến hành **Trả kết quả**.

